

LES POSSIBILITÉS INFINIES DU BÉTON
THE ENDLESS POSSIBILITIES OF CONCRETE



www.balux.ca



3 - INTRODUCTION

4 - BAINOIRES / BATHTUBS

34 - BASES DE DOUCHE / SHOWER BASES

36 - BANCS DE DOUCHE / SHOWER BENCHES

37 - PODIUMS

38 - NICHES

40 - PIEDESTALS / PEDESTALS

44 - LAVABOS MURAUX / WALL MOUNTED SINKS

48 - VASQUES / VESSEL SINKS

58 - LAVABOS INTEGRÉS / INTEGRATED SINKS

74 - FOYERS / FIREPLACES

77 - TABLETTES / SHELVES

78 - MOBILIER / FURNITURE

82 - ESCALIERS / STAIRS

86 - COULEURS / COLORS

87 - LA BEAUTÉ DE L'IMPERFECTION / THE BEAUTY OF IMPERFECTIONS



Couleur blanc / White color

Photo : Danovick Samson

INTRODUCTION

Depuis 2006, Balux redéfinit les frontières du design en explorant tout le potentiel du béton haute performance. Grâce à des procédés de fabrication distinctifs et à une expertise technique inégalée, nous transformons cette matière brute en véritables œuvres d'élégance et de durabilité.

Chaque pièce est unique, marquée par ses nuances, sa texture et son caractère propre. Chez Balux, nous croyons aux possibilités infinies du béton — une matière vivante, malléable et intemporelle, capable de se réinventer sans cesse.

Nos collections incarnent cette philosophie : une alliance parfaite entre innovation, esthétisme et liberté de conception.

Since 2006, Balux has been redefining the boundaries of design by exploring the full potential of high-performance concrete. Through distinctive manufacturing processes and unmatched technical expertise, we transform this raw material into true works of elegance and durability.

Each piece is unique, marked by its own nuances, texture, and character. At Balux, we believe in the infinite possibilities of concrete — a living, malleable, and timeless material capable of constant reinvention.

Our collections embody this philosophy: the perfect harmony between innovation, aesthetics, and creative freedom.



KOPA

L'essence du design Balux.

Premier modèle imaginé par Balux, Kopa incarne l'âme même de notre marque. Sa forme parfaitement ronde évoque l'harmonie et la sérénité, tandis que son extérieur au fini brut et organique met en valeur la beauté naturelle du béton. Chaque courbe révèle un caractère unique, une texture vivante qui confère à cette pièce une présence remarquable.

À l'intérieur, la douceur contraste avec la matière. Sa surface lisse et soyeuse invite au confort et facilite l'entretien au quotidien. Véritable sculpture fonctionnelle, Kopa transforme la salle de bain en un espace de contemplation où le design pur rencontre la force du matériau.

The essence of the Balux design.

As the very first model conceived by Balux, Kopa embodies the true spirit of our brand. Its perfectly round shape evokes harmony and serenity, while the raw, organic exterior highlights the natural beauty of concrete. Every curve reveals a unique character, a living texture that gives this piece a striking presence.

Inside, softness contrasts with the material. Its smooth and silky surface invites comfort and ensures effortless maintenance. A true functional sculpture, Kopa transforms the bathroom into a space of contemplation where pure design meets the strength of the material.



OLÁ

L'élégance intemporelle du béton.

Olá séduit par sa silhouette ovale et équilibrée, à la fois douce et puissante. Son extérieur brut et texturé met en valeur la noblesse du béton, tandis que son intérieur lisse et raffiné invite à un moment de détente pure.

Sa forme enveloppante crée une atmosphère apaisante où chaque détail respire la simplicité et le raffinement. Disponible en plusieurs dimensions, Olá s'adapte parfaitement à différents espaces tout en conservant sa présence sculpturale.

Ni tendance ni éphémère, Olá transcende le temps. C'est un bain qui traverse les styles et les époques, une pièce à la fois contemporaine et éternelle.



The timeless elegance of concrete.

Olá captivates with its balanced oval silhouette, both soft and powerful. Its raw, textured exterior reveals the natural nobility of concrete, while its smooth, refined interior invites pure relaxation.

The enveloping shape creates a soothing atmosphere where every detail breathes simplicity and sophistication. Available in multiple sizes, Olá adapts seamlessly to different spaces while maintaining its sculptural presence.

Neither trend-driven nor fleeting, Olá transcends time—a bathtub that moves effortlessly between eras and styles, both contemporary and eternal.



BREK

La pureté dans sa forme la plus absolue.

Brek incarne la rigueur et la perfection des lignes droites. Son design rectangulaire, sans courbe ni concession, évoque une modernité calme et une élégance architecturale. Chaque surface est d'une précision remarquable, presque sans imperfection, offrant une esthétique minimaliste et raffinée.

L'intérieur, parfaitement plat, reflète une approche audacieuse du confort : un espace pensé pour la détente silencieuse et la contemplation du design pur. Brek ne cherche pas à séduire par l'excès, mais par la justesse de sa simplicité.

Équilibrée, stable et résolument contemporaine, Brek s'impose comme une pièce maîtresse dans les intérieurs où le béton devient art.

Purity in its most absolute form.

Brek embodies the precision and discipline of straight lines. Its rectangular design, free of curves and compromise, evokes quiet modernity and architectural elegance. Every surface is meticulously crafted, almost flawless, offering a minimalist and refined aesthetic.

Inside, the perfectly flat surface reflects a bold approach to comfort — a space designed for serene relaxation and the appreciation of pure design. Brek does not seek to impress through excess, but through the balance of simplicity.

Balanced, stable, and undeniably contemporary, Brek stands as a statement piece where concrete becomes art.







JASPER

L'art du bain immersif.

Jasper incarne la tranquillité absolue. Plus haut que la moyenne, il invite à un bain de trempage profond, enveloppant le corps dans une sensation de calme et de chaleur. Sa silhouette ovale aux lignes continues exprime la douceur et la fluidité du design contemporain.

Lisse à l'intérieur comme à l'extérieur, Jasper séduit par sa simplicité maîtrisée. Son fini uniforme et délicat fait écho à la pureté du béton travaillé avec précision. Dépourvu d'artifices, il se suffit à lui-même — une pièce sculpturale pensée pour le bien-être et la contemplation.

Dans un espace épuré ou luxueux, Jasper s'impose avec discrétion et élégance, transformant chaque moment de détente en une expérience sensorielle raffinée.



The art of immersive bathing.

Jasper embodies absolute tranquility. Taller than most, it invites deep soaking, enveloping the body in a sensation of calm and warmth. Its continuous oval silhouette expresses the softness and fluidity of contemporary design.

Smooth both inside and out, Jasper captivates with its refined simplicity. Its uniform, delicate finish reflects the purity of precisely crafted concrete. Free of embellishment, it stands on its own — a sculptural piece designed for well-being and quiet contemplation.

Whether placed in a minimalist or luxurious setting, Jasper asserts itself with understated elegance, transforming every moment of relaxation into a refined sensory experience.

AMARI

L'harmonie de l'état brute.

Amari se distingue par sa silhouette allongée et étroite, aux rebords délicatement arrondis. Son extérieur irrégulier, presque sculpté par la nature, lui confère une texture organique et authentique qui évoque la pierre façonnée par le temps.

À la fois minimaliste et empreint de caractère, Amari incarne l'équilibre parfait entre la pureté du design et la richesse de la matière. Sa présence apaisante transforme la salle de bain en un espace où la simplicité devient luxe.

Chaque bain Amari reflète la beauté du brut — une pièce qui semble née de la nature elle-même, intemporelle et profondément harmonieuse.

The harmony of raw form.

Amari stands out with its elongated, narrow silhouette and gently rounded edges. Its irregular exterior, almost sculpted by nature, gives it an organic and authentic texture reminiscent of stone shaped by time.

Both minimalist and full of character, Amari embodies the perfect balance between design purity and material richness. Its calming presence transforms the bathroom into a space where simplicity becomes luxury.

Each Amari bathtub reflects the raw beauty of concrete — a piece that feels born from nature itself, timeless and profoundly harmonious.







TOSCAN

La force des courbes.

Toscan séduit par ses lignes voluptueuses et ses rebords arrondis qui invitent à la détente. Ses courbes intenses lui confèrent une présence sculpturale, à la fois douce et puissante.

Chaque angle, chaque arrondi, témoigne d'une maîtrise parfaite du design. Toscan n'est pas simplement une baignoire : c'est une œuvre d'art qui transforme l'espace en un lieu d'élégance et de bien-être.

Véritable chef-d'œuvre de fluidité et de grâce, Toscan célèbre le mouvement, la sensualité et la beauté intemporelle du béton.

The power of curves.

Toscan captivates with its voluptuous lines and gently rounded edges that invite relaxation. Its bold, flowing curves give it a sculptural presence that feels both soft and strong.

Every angle, every contour reflects a perfect mastery of design. Toscan is more than a bathtub — it is a true work of art that transforms any space into one of elegance and tranquility.

A masterpiece of fluidity and grace, Toscan celebrates movement, sensuality, and the timeless beauty of concrete.





TOFINO

La rigueur adoucie.

Tofino marie la force des lignes droites à la douceur des courbes. Son design rectangulaire, adouci par des coins arrondis et des rebords plus massifs, affirme une présence solide et rassurante.

À l'intérieur, une pente dorsale unilatérale offre un confort naturel, invitant à s'y appuyer pour un moment de détente absolue. L'équilibre entre structure et fluidité fait de Tofino une pièce à la fois contemporaine et intemporelle.

Élégante dans sa simplicité, Tofino exprime la puissance tranquille du béton et s'impose comme une signature de raffinement discret.

Where strength meets softness.

Tofino combines the strength of straight lines with the gentleness of curves. Its rectangular design, softened by rounded corners and more substantial edges, conveys a solid and reassuring presence.

Inside, a single-sided backrest slope offers natural comfort, inviting the body to relax in complete ease. The balance between structure and fluidity makes Tofino both contemporary and timeless.

Elegant in its simplicity, Tofino embodies the quiet power of concrete — a true expression of subtle refinement.



SAKAMI

Le rituel du calme.

Inspirée des bains japonais, Sakami évoque la sérénité et la connexion à soi. Sa forme profonde et compacte crée un espace enveloppant dédié à la détente et à l'introspection.

Dotée d'un banc intégré, elle favorise une immersion complète dans une posture naturelle et apaisante. Il est également possible d'y agencer une marche de béton assortie afin de faciliter l'accès au bain tout en créant une continuité esthétique harmonieuse. Sakami allie simplicité, équilibre et authenticité dans une approche résolument zen du bain.

The ritual of calm.

Inspired by Japanese bathing traditions, Sakami embodies serenity and self connection. Its deep and compact form creates an enveloping space dedicated to relaxation and introspection.

Equipped with an integrated bench, it encourages full immersion in a natural and peaceful posture. A matching concrete step can also be added to facilitate access to the tub while creating a seamless visual continuity.

Sakami combines simplicity, balance and authenticity in a truly zen approach to bathing.





AZUR

L'expression du luxe contemporain.

Azur incarne la quintessence du design moderne, où la pureté des lignes rencontre la puissance de la matière. Son volume généreux et ses proportions équilibrées célèbrent le béton dans sa forme la plus noble et la plus aboutie.

Chaque baignoire est soigneusement coulée et polie à la main, révélant la texture subtile, la profondeur et les nuances naturelles du matériau. Ce savoir-faire confère à Azur une présence sculpturale et élégante, à la fois minimaliste et imposante.

Plus qu'un bain, Azur est une expérience sensorielle — une pièce maîtresse qui transforme la salle de bain en un lieu de calme, de beauté et de prestige.

The essence of contemporary luxury.

Azur embodies the quintessence of modern design, where pure lines meet the strength of material. Its generous volume and balanced proportions celebrate concrete in its most refined and elevated form.

Each bathtub is carefully cast and hand-polished, revealing the subtle texture, depth, and natural variations of the material. This craftsmanship gives Azur a sculptural and elegant presence — both minimalist and commanding.

More than a bathtub, Azur is a sensory experience — a centerpiece that transforms the bathroom into a sanctuary of calm, beauty, and prestige.







BANFF

La beauté dans la simplicité.

Force. Simplicité. Éléance. Banff incarne l'essence du minimalisme moderne. Compacte et parfaitement proportionnée, cette baignoire célèbre la pureté des formes et l'équilibre des volumes.

Ses lignes continues et son intérieur fluide offrent une expérience de bain apaisante, où chaque détail est pensé pour le bien-être.

Avec son format plus intime, Banff s'intègre harmonieusement dans les espaces épurés tout en affirmant une présence forte et intemporelle. Véritable hommage au design pur, elle illustre la puissance tranquille du béton signée Balux.

The beauty in simplicity.

Strength. Simplicity. Elegance.

Banff embodies the essence of modern minimalism. Compact and perfectly proportioned, this bathtub celebrates the purity of form and the harmony of volume.

Its continuous lines and fluid interior create a soothing bathing experience, where every detail is designed for well-being.

With its more intimate format, Banff integrates gracefully into minimalist spaces while maintaining a strong, timeless presence. A true tribute to pure design, it reflects the quiet power of concrete — a hallmark of Balux.



ASPEN



Sobriété. Confort. Harmonie.

Aspen évoque la douceur du minimalisme apaisé. Ses lignes fluides et son allure architecturale créent une impression d'équilibre parfait entre rigueur et légèreté.

Sa forme épurée invite au calme, tandis que son design réfléchi privilégie le confort et la sérénité. Aspen s'impose avec discrétion, transformant la simplicité en véritable luxe.

Alliance subtile de modernité et de quiétude, elle incarne l'élégance naturelle du béton dans toute sa justesse.

Sobriety. Comfort. Harmony.

Aspen embodies the softness of serene minimalism. Its fluid lines and architectural presence create a perfect balance between structure and lightness.

Its pure form invites calm, while its thoughtful design enhances comfort and tranquility. Aspen stands out with quiet confidence, turning simplicity into true luxury.

A subtle blend of modernity and stillness, it reflects the natural elegance of concrete in its most balanced expression.

CAPRI

L'équilibre entre finesse et force.

Capri séduit par sa silhouette élancée et son design intemporel. Elle conjugue légèreté visuelle et solidité exceptionnelle, incarnant l'harmonie parfaite entre esthétique et durabilité.

Ses contours délicatement évasés invitent à la détente, enveloppant le corps dans une sensation de confort et d'équilibre. Plus qu'une baignoire, Capri est une ode à la douceur du quotidien, une invitation à ralentir et à savourer chaque instant. Pièce d'élégance et de caractère, elle illustre la maîtrise du béton selon Balux — subtile, raffinée et résolument contemporaine.

The balance between finesse and strength.

Capri captivates with its slender silhouette and timeless design. It combines visual lightness with exceptional solidity, embodying the perfect harmony between aesthetics and durability.

Its gently flared contours invite relaxation, enveloping the body in a feeling of comfort and balance. More than a bathtub, Capri is an ode to everyday softness — an invitation to slow down and savor each moment.

A piece of elegance and character, it reflects the mastery of concrete by Balux — subtle, refined, and distinctly contemporary.







MONACO

L'harmonie entre la forme et la matière.

La baignoire Monaco incarne l'équilibre parfait entre le design contemporain et la sensualité minérale. Sa silhouette élégante et sa surface soyeuse mettent en valeur toute la sophistication et la profondeur du béton dans sa forme la plus raffinée.

Coulée à la main avec notre béton haute performance, la baignoire Monaco offre une texture douce au toucher et une présence architecturale unique. À la fois sculpturale et invitante, elle transforme la salle de bain en un espace serein où le design rencontre l'émotion.

The harmony of form and material.

The Monaco bathtub embodies the perfect balance between contemporary design and mineral sensuality. Its elegant silhouette and smooth, tactile surface highlight the sophistication and depth of concrete in its most refined state.

Handcrafted from our high-performance concrete, the Monaco bathtub offers a silky texture and a uniquely architectural presence. Both sculptural and inviting, it transforms the bathroom into a serene space where design and emotion meet.





TAÕ

L'essence du bien-être.

Taõ s'inspire de la philosophie japonaise où chaque geste, chaque forme, évoque l'équilibre et la sérénité. Sa silhouette légèrement évasée, rappelant la douceur d'une tulipe, incarne à la fois légèreté et stabilité.

Dotée d'un banc intégré, cette baignoire profonde invite à un rituel de détente totale. L'expérience devient immersive, apaisante, presque méditative — un retour à l'essentiel, où le silence et la matière dialoguent en parfaite harmonie.

Par la pureté de ses lignes et la noblesse de son béton, Tao transcende la fonction pour devenir une véritable œuvre de calme et d'équilibre intérieur.

The essence of serenity.

Taõ draws inspiration from Japanese philosophy, where every gesture and every form evokes balance and tranquility. Its gently flared silhouette, reminiscent of a tulip's softness, embodies both lightness and stability.

Featuring an integrated bench, this deep bathtub invites a ritual of complete relaxation. The experience becomes immersive, soothing, almost meditative — a return to the essential, where silence and material exist in perfect harmony.

Through the purity of its lines and the nobility of its concrete, Tao transcends function to become a true expression of calm and inner balance.





MILAN

L'audace des courbes.

Milan fascine par sa forme sculpturale et ses lignes intensément courbées. Son design audacieux exprime la fluidité et la force du béton dans une interprétation à la fois organique et moderne.

Ses proportions équilibrées et son fini doux au toucher créent une sensation enveloppante, presque sensuelle. Chaque courbe capte la lumière et révèle la profondeur du matériau, transformant Milan en une pièce maîtresse au caractère affirmé.

Véritable déclaration de style, Milan célèbre l'union entre puissance et élégance — une baignoire qui attire le regard autant qu'elle invite à la détente.

The boldness of curves.

Milan captivates with its sculptural form and intensely curved lines. Its daring design expresses both the fluidity and strength of concrete, blending organic softness with modern sophistication.

Its balanced proportions and smooth, tactile finish create an enveloping, almost sensual experience. Each curve catches the light, revealing the depth and richness of the material, turning Milan into a true centerpiece with a distinctive presence.

A statement of style, Milan celebrates the union of power and elegance — a bathtub that draws the eye as much as it invites relaxation.





BASES DE DOUCHE

SHOWER BASES

Les bases de douche Balux sont conçues pour allier esthétique raffinée et performance au quotidien. Deux configurations sont offertes afin de s'adapter aux différentes préférences de design. La première comprend un drain central muni d'un cache drain en béton assorti, créant un look épuré et parfaitement intégré. La seconde option propose un drain linéaire offert en acier inoxydable ou en noir mat, apportant une touche architecturale contemporaine à l'espace.

Chaque base est fabriquée avec un profil très mince qui met en valeur une apparence actuelle et minimaliste tout en conservant solidité et durabilité. Quelques dimensions standard sont disponibles, et des formats sur mesure peuvent également être réalisés afin de s'adapter parfaitement aux exigences de chaque projet. Le résultat est une base élégante et intemporelle qui s'intègre naturellement dans tout type de salle de bain.

Balux shower bases are designed to combine refined aesthetics with everyday performance. Two configurations are available to suit different design preferences. The first features a central drain discreetly covered with a matching concrete drain cover, creating a seamless and minimalist look. The second option offers a linear drain available in stainless steel or matte black, adding a contemporary architectural detail to the space. Each base is crafted with an ultra thin profile that enhances the clean and modern appearance while maintaining strength and durability. A few standard dimensions are available, and custom sizes can be produced to perfectly adapt to the layout of each project. The result is a sleek and timeless foundation that integrates effortlessly into any bathroom design.



BANCS

BENCHES

Nos bancs de béton sont entièrement fabriqués sur mesure afin de s'intégrer parfaitement à une variété d'espaces. Qu'ils soient intégrés à une douche, utilisés comme banc décoratif ou installés dans une entrée, ils allient fonctionnalité et présence architecturale raffinée. Offerts avec des coins droits ou courbés, chaque banc peut être adapté à l'esthétique recherchée, allant d'un design minimaliste et rectiligne à des formes plus douces et sculpturales. Durables et intemporels, ils apportent à la fois caractère et praticité à l'espace.



Our concrete benches are entirely custom made and designed to adapt seamlessly to a variety of spaces. Whether integrated into a shower, used as a decorative bench or placed in an entryway, they combine functionality with a refined architectural presence. Available with straight or curved corners, each bench can be tailored to achieve the desired aesthetic, from minimalist and linear to softer and more sculptural forms. Durable and timeless, they bring both character and practicality to the space.

PODIUMS

Conçus pour compléter la silhouette raffinée de nos baignoires aux rebords minces, les podiums de béton ajoutent à la fois fonctionnalité et élégance à l'espace. Parfaits pour y déposer une coupe de vin, une chandelle ou un savon, ils bonifient l'expérience tout en conservant une esthétique épurée et harmonieuse.

Leur design polyvalent permet également de les intégrer ailleurs dans la maison, que ce soit comme table décorative dans un salon ou comme pièce d'appoint dans un espace intérieur.

Designed to complement the refined silhouette of our thin edge bathtubs, concrete podiums add both functionality and elegance to the space. Perfect as a convenient surface for a wine glass, candle or soap, they enhance the bathing experience while maintaining a clean and cohesive aesthetic.

Their versatile design also allows them to be used beyond the bathroom, whether as a decorative side table in a living room or as an accent piece within an interior space.





NICHES



Les niches de douche offrent un parfait équilibre entre fonctionnalité et design raffiné. Qu'elles soient conçues comme un accent contrastant servant de rappel dans l'espace ou entièrement intégrées sans joint directement sur les panneaux de douche, elles contribuent à une esthétique épurée et harmonieuse.

Pensées pour accueillir élégamment bouteilles, savons et essentiels du quotidien, ces niches transforment le rangement pratique en un véritable élément architectural. Leur apparence fluide met en valeur le caractère minimaliste de la douche tout en ajoutant profondeur et intérêt visuel à l'ensemble du design.

Shower niches offer the perfect balance between functionality and refined design. Whether created as a contrasting accent that echoes other elements within the space or fully integrated without visible joints directly into the shower panels, they contribute to a clean and cohesive aesthetic.

Designed to elegantly accommodate bottles, soaps and everyday essentials, these niches transform practical storage into an architectural feature. Their seamless appearance enhances the minimalist character of the shower while adding depth and visual interest to the overall design.

CYLÓ

Cylo s'impose par sa forme cylindrique élancée, une silhouette pure qui apporte une présence sculpturale à tout espace. Son design se décline en deux finitions distinctes: une surface lisse au caractère minimaliste et une version striée offrant un relief délicat et empreint de sophistication.

Pensé pour s'adapter aux différents projets, Cylo peut être équipé d'une plage robinet intégrée, permettant d'unifier fonctionnalité et élégance dans un même geste.

Avec son format compact et son allure architecturale, Cylo devient un élément central des salles de bain contemporaines où la simplicité raffinée et le sens du détail sont essentiels.

Cylo stands out through its slender cylindrical form, a pure silhouette that brings a sculptural presence to any space. Its design is offered in two distinct finishes: a smooth surface with minimalist character, or a ribbed version that introduces subtle, sophisticated texture.

Designed to adapt to a variety of projects, Cylo can be equipped with an integrated faucet deck, seamlessly combining functionality and elegance.

With its compact format and architectural appeal, Cylo becomes a central element in contemporary bathrooms where refined simplicity and attention to detail are essential.







OSLO

Oslo révèle une silhouette en forme de pilule d'une grande élégance, où chaque courbe semble dessinée pour instaurer une atmosphère de calme et de modernité. Disponible en finition lisse ou striée, il propose deux lectures esthétiques: l'une épurée et délicate, l'autre texturée et riche en nuances.

Pensé comme une pièce architecturale à part entière, Oslo s'adapte aux besoins grâce à ses options de personnalisation. L'ajout d'une plage robinet intégrée ou de tablettes sur mesure de chaque côté permet de transformer ce piédestal en un élément aussi fonctionnel qu'exceptionnel.

Avec son allure sculpturale et sa conception raffinée, Oslo s'impose naturellement comme un point focal dans les salles de bain qui recherchent sophistication, personnalité et cohérence visuelle.

Oslo reveals an elegant pill-shaped silhouette, with every curve crafted to create a sense of calm and modernity. Offered in either a smooth or ribbed finish, it presents two distinct aesthetic expressions: one refined and understated, the other textured and rich in nuance.

Conceived as an architectural element in its own right, Oslo adapts easily to different needs through its customization options. A built-in faucet deck or bespoke side shelves can be added, transforming the pedestal into a piece that is both functional and exceptional.

With its sculptural presence and refined design, Oslo naturally becomes a focal point in bathrooms seeking sophistication, character, and visual harmony.






HUDSON

Hudson se distingue par sa silhouette flottante qui apporte légèreté et modernité à l'espace. Son dosseret intégré crée une ligne continue et élégante, tout en protégeant le mur avec discrétion. Pensé pour accueillir un robinet triple, il combine style et fonctionnalité dans un format compact.

Parfait pour les salles d'eau et les environnements restreints, Hudson maximise chaque centimètre sans compromettre l'esthétique. C'est une solution raffinée pour ceux qui souhaitent un lavabo à la fois pratique, minimaliste et design.

Hudson stands out with its floating silhouette, bringing lightness and modernity to the space. Its integrated backsplash creates a clean, continuous line while discreetly protecting the wall. Designed to accommodate a triple faucet, it blends style and functionality in a compact format.

Perfect for powder rooms and smaller environments, Hudson maximizes every inch without compromising aesthetics. It's a refined solution for those seeking a sink that is practical, minimalist, and beautifully designed.



FERMONT

Fermont est pensé pour optimiser les espaces les plus restreints grâce à son design d'angle compact et sa silhouette flottante. Avec sa plage à robinet positionnée sur le côté, il offre une solution fonctionnelle et bien proportionnée là où l'aménagement semble limité.

Idéal pour les très petites salles d'eau ou les zones difficiles à aménager, Fermont permet d'intégrer un lavabo sans compromettre la circulation ni l'esthétique. Une pièce ingénieuse qui apporte confort et élégance, même dans les plus mini formats.

Fermont is designed to optimize even the smallest spaces with its compact corner form and floating installation. Its side-mounted faucet deck offers a functional, well-balanced solution where layout options are limited.

Perfect for very small powder rooms or tight areas that seem impossible to equip, Fermont allows you to add a sink without compromising flow or style. A smart, elegant piece that brings comfort and design to even the tiniest spaces.



YUKON



Yukon est conçu pour une installation murale, offrant une silhouette moderne qui libère l'espace et allège le décor. Sa plage arrière subtilement encavée apporte à la fois style et fonctionnalité. Elle accueille aisément un robinet simple ou triple, ou peut servir de plateau intégré pour déposer savons et accessoires. Un design pratique et raffiné, idéal pour ceux qui privilégient une esthétique épurée sans compromis sur l'utilité.

Yukon is designed for wall installation, offering a modern silhouette that frees up space and creates a lighter, more open look. Its subtly recessed rear deck adds both style and functionality. It comfortably accommodates a single or triple faucet, or can serve as an integrated ledge for soaps and accessories. A practical yet refined design, perfect for those who value a clean aesthetic without sacrificing usability.





VOLTO

Le Volto incarne la pureté des lignes et l'essence du design contemporain. Sa forme circulaire épurée et son rebord délicatement défini lui confèrent une présence sculpturale qui s'intègre naturellement dans les décors les plus raffinés.

Façonnée en béton haute performance, cette vasque conjugue minimalisme et caractère intemporel. Elle peut être sublimée par un bouchon de béton assorti, créant une harmonie parfaite sur le plan visuel.

Expression de simplicité maîtrisée et d'élégance moderne, le Volto transforme chaque salle de bain en espace distingué où la matière devient véritable pièce maîtresse.

Volto embodies pure lines and the essence of contemporary design. Its refined circular shape and delicately defined rim give it a sculptural presence that naturally complements the most sophisticated interiors. Crafted from high-performance concrete, this basin blends minimalism with timeless character. It can be enhanced with a matching concrete drain, creating perfect visual harmony.

An expression of thoughtful simplicity and modern elegance, Volto elevates any bathroom into a distinguished space where material becomes a true centerpiece.

VOLTO FLUTÉ

FLUTED VOLTO



Le volto fluté met la matière en relief grâce à ses cannelures de 3/4" qui parcourent tout le pourtour de la vasque. Ce jeu de texture crée un effet visuel riche et tactile, donnant au lavabo une personnalité forte et un caractère résolument haut de gamme.

Sa forme ronde, adoucie par ce flûtage régulier, en fait une pièce unique qui attire le regard sans dominer l'espace. Le volto fluté est le choix idéal pour ceux qui souhaitent ajouter une touche de design audacieuse tout en conservant une ligne élégante et intemporelle.

The fluted Volto highlights the material with 3/4" flutes that run all around the basin. This play of texture creates a rich, tactile visual effect, giving the sink a strong personality and a distinctly high-end character.

Its round shape, softened by the regular fluting, makes it a unique piece that catches the eye without overwhelming the space. The fluted Volto is the ideal choice for those who want to add a bold design statement while maintaining an elegant, timeless line.





KANTO

Kanto séduit par son design structuré et son élégance moderne. Ses lignes droites et son format carré créent une présence forte qui ancre l'espace avec assurance.

La pureté du béton y est mise en valeur, et l'ajout d'un bouchon assorti peut compléter l'ensemble avec finesse. Une pièce au style contemporain, parfaite pour un décor épuré et distingué.

Kanto stands out with its structured design and modern elegance. Its straight lines and square form create a strong presence that anchors the space with confidence.

The purity of the concrete is highlighted, and a matching concrete drain can be added for a refined finish. A contemporary piece, perfect for a clean and distinguished aesthetic.



TALI



Tali mise sur une silhouette allongée et équilibrée qui apporte une touche de sophistication discrète à la salle de bain. Ses proportions rectangulaires offrent une présence élégante et polyvalente, idéale pour les espaces modernes.

La douceur de ses parois met en valeur la matière et crée une esthétique contemporaine. Un bouchon de béton assorti peut être ajouté pour un rendu encore plus harmonieux. Tali est une pièce sobre et raffinée, pensée pour ceux qui apprécient les lignes simples et actuelles.

Tali showcases a balanced, elongated silhouette that brings subtle sophistication to the bathroom. Its rectangular proportions offer an elegant, versatile presence, ideal for modern spaces.

The gentle shaping of its walls highlights the material and creates a contemporary aesthetic. A matching concrete drain can be added for an even more cohesive look. Tali is a refined, understated piece designed for those who appreciate clean, modern lines.





LIAM

Inspiré d'une silhouette de pilule, Liam adopte une forme douce et allongée qui apporte fluidité et modernité à la salle de bain. Son contour arrondi crée une présence apaisante tout en conservant une esthétique raffinée et contemporaine.

Ses lignes harmonieuses adoucissent délicatement l'espace et peuvent être complétées par un cache drain en béton assorti pour une finition parfaitement cohérente. Liam est un choix idéal pour ceux qui recherchent une base au design fluide et enveloppant, à la fois simple et sophistiqué.

Inspired by the shape of a pill silhouette, Liam features a soft and elongated form that brings fluidity and modernity to the bathroom. Its rounded contour creates a calming presence while maintaining a refined and contemporary aesthetic.

Its harmonious lines gently soften the space and can be complemented with a matching concrete drain for a perfectly cohesive finish. Liam is an ideal choice for those seeking a basin with a smooth, enveloping design that feels both simple and sophisticated.





FLO

FLO se distingue par son design distinctif doté d'une pente douce qui s'étend de l'avant vers l'arrière du comptoir. Débutant directement au rebord avant, cette inclinaison subtile guide naturellement l'eau vers un drain linéaire intégré à la surface.

Le résultat est une surface épurée et continue qui met en valeur la pureté de la forme tout en assurant une fonctionnalité optimale. FLO propose une esthétique unique qui allie design contemporain et performance pratique, créant une pièce signature qui rehausse l'espace de la salle de bain.

FLO stands out with its distinctive design featuring a gentle slope that runs from the front of the counter toward the back. Beginning directly at the front edge, this subtle incline guides water naturally toward a refined linear drain integrated into the surface.

The result is a clean, uninterrupted plane that highlights the purity of the form while ensuring effortless functionality. FLO offers a unique aesthetic that blends contemporary design with practical performance, creating a statement piece that elevates the bathroom space.





BALI

Bali présente une élégante cuve en demi lune qui crée une silhouette douce et équilibrée, à la fois raffinée et intemporelle. La courbe délicate de la cuve intégrée apporte une subtile fluidité au design tout en conservant une présence épurée et minimaliste.

Il est possible d'y agencer un bouchon pop up en béton assorti afin d'assurer une finition parfaitement harmonieuse. Bali propose un look intemporel qui allie simplicité, élégance et savoir faire, s'intégrant naturellement dans une grande variété de salles de bain.

Bali features an elegant half moon basin that creates a soft and balanced silhouette, both refined and timeless. The gentle curve of the integrated bowl introduces subtle movement to the design while maintaining a clean and minimalist presence.

It can be paired with a matching concrete pop up drain, allowing every detail to remain perfectly cohesive. Bali offers a timeless look that blends simplicity, elegance and craftsmanship, making it a versatile choice for a wide range of bathroom interiors.





TALCÁ

Talcá est conçu autour d'une cuve rectangulaire qui met en valeur une esthétique épurée et architecturale. Ses lignes droites et ses proportions équilibrées créent un look minimaliste à la fois intemporel et polyvalent.

Il est possible d'y agencer un drain pop up en béton assorti pour une finition harmonieuse, ou encore d'opter pour un plateau flottant qui dissimule le drain et crée un subtil effet trompe l'oeil. Défini par la simplicité et la précision, Talcá propose un style classique qui ne se démodera jamais.

Talcá is designed around a clean rectangular basin that highlights a refined and architectural aesthetic. Its straight lines and balanced proportions create a minimalist look that remains timeless and versatile.

It can be paired with a matching concrete pop up drain for a seamless finish, or with a floating tray that discreetly conceals the drain, creating an elegant trompe l'oeil effect. Defined by simplicity and precision, Talcá offers a classic look that will never go out of style.





OVÓ

OVO se distingue par sa cuve circulaire qui apporte douceur et équilibre à la salle de bain. Son format compact en fait un choix idéal pour les petits espaces et les salles d'eau, tout en pouvant également être installé en version double sur un comptoir pour un effet à la fois élégant et harmonieux.

Pour un design encore plus distinctif, la façade peut être personnalisée avec une texture flûtée ou striée, ou encore être adoucie avec des coins arrondis pour plus de fantaisie. OVO propose une solution à la fois polyvalente et élégante qui marie simplicité et possibilités créatives.

OVO features a circular basin that brings softness and balance to the bathroom. Its compact design makes it an ideal solution for smaller spaces and powder rooms, while it can also be installed in a double configuration on a larger countertop for a refined and harmonious look.

For a more distinctive design, the front facade can be customized with fluted or ribbed textures, or softened with rounded corners for added character. OVO offers a versatile and elegant solution that combines simplicity with creative possibilities.



LOFT

Doté d'une pente latérale unique qui dirige l'eau vers un drain linéaire, Loft propose une approche contemporaine et architecturale du lavabo intégré. Cette inclinaison subtile crée une surface épurée tout en assurant un écoulement naturel et efficace.

Son design asymétrique se prête particulièrement bien aux installations décentrées, offrant une grande flexibilité d'aménagement. Compact et efficace, Loft est un choix idéal pour les salles d'eau où fonctionnalité et esthétique moderne doivent cohabiter.

With its single lateral slope leading to a refined linear drain, Loft introduces a distinctive and contemporary approach to the integrated basin. The subtle incline guides water naturally while creating a sleek architectural surface.

Its asymmetrical layout makes it particularly well suited for off centered installations, offering flexibility in design and layout. Compact and efficient, Loft is an excellent choice for powder rooms where both functionality and modern aesthetics are essential.







LATUS

Pensé autour d'un design à double pente raffiné, Latus dirige naturellement l'eau des deux surfaces vers un drain linéaire central. Cette composition équilibrée crée une ligne architecturale élégante tout en assurant un écoulement efficace et une apparence épurée et continue.

Plusieurs dimensions de bassin sont possibles afin de s'adapter autant à un long comptoir qu'à un espace plus compact. Le modèle permet également l'intégration de deux cuves dans un même comptoir, offrant une solution harmonieuse pour les vanités doubles. Latus allie ingénierie réfléchie et élégance contemporaine pour devenir un élément central de la salle de bain.

Built around a refined double slope design, Latus gently directs water from both surfaces toward a central linear drain. This balanced composition creates a sleek architectural line while maintaining efficient water flow and a clean, uninterrupted appearance.

Different basin widths are available to suit both long countertops and more compact spaces. The design also allows the integration of two basins within the same counter, offering a harmonious solution for shared vanities. Latus combines thoughtful engineering with contemporary elegance to create a functional centerpiece for the bathroom.



COINS COURBÉS

ROUNDED CORNERS

Peu importe le modèle de comptoir choisi, il est possible d'y intégrer des courbes afin de personnaliser davantage le design. Un ou deux coins peuvent être arrondis selon le rayon de votre choix, permettant d'adoucir la silhouette du comptoir et de lui donner un caractère distinctif.

Cette option apporte du mouvement et ajoute une signature esthétique unique au comptoir. Lorsque l'installation est en coin, un seul coin peut être arrondi afin de conserver une intégration harmonieuse et fonctionnelle.

Regardless of the countertop model selected, curves can be incorporated to further personalize the design. One or two corners can be rounded with a radius of your choice, allowing the piece to take on a softer and more distinctive character.

This option introduces subtle movement and adds a unique design element to the countertop. When the installation is in a corner, a single corner can be rounded to maintain both functionality and visual harmony.



SUR MESURE

CUSTOM

Les possibilités du sur mesure sont pratiquement infinies. Des formes uniques aux dimensions hors standard, jusqu'aux niches intégrées directement au lavabo ou au comptoir, chaque pièce peut être conçue pour refléter précisément la vision du projet.

Le béton offre une liberté de création exceptionnelle, permettant d'explorer des concepts audacieux, des détails raffinés et des configurations entièrement personnalisées. Si vous pouvez l'imaginer, nous pouvons le réaliser.

The possibilities of custom design are virtually endless. From unique shapes and unconventional dimensions to integrated niches directly within the sink or countertop, each piece can be tailored to reflect the exact vision of the project.

Concrete allows an exceptional level of creative freedom, making it possible to explore bold concepts, refined details and one of a kind configurations. If you can imagine it, we can bring it to life.





BALUX
Architectural



FOYER

FIREPLACE

Nos contours de foyer moulurés sont entièrement fabriqués sur mesure afin de donner vie à votre vision avec précision et savoir faire. Des dimensions aux profils en passant par les détails architecturaux, chaque élément est conçu pour s'adapter parfaitement au caractère de votre espace.

Que vous recherchiez une esthétique minimaliste et rectiligne ou une moulure plus élaborée avec plusieurs reliefs et formes distinctives, chaque contour est pensé pour devenir un véritable point focal. Malgré leur apparence imposante, nos contours demeurent légers et sont fabriqués en une seule pièce afin de faciliter l'installation. La polyvalence du béton permet une grande liberté de création, offrant un foyer à la fois intemporel et architectural.

Our molded fireplace surrounds are entirely custom made to bring your vision to life with precision and craftsmanship. From dimensions to profiles and architectural details, every element is tailored to suit the character of your space.

Whether you are looking for a minimalist and linear aesthetic or a more elaborate molding featuring multiple reliefs and distinctive shapes, each surround is designed to create a striking focal point. Despite their impressive appearance, our surrounds remain lightweight and are crafted in a single piece for easier installation. The versatility of concrete allows for endless creative possibilities, resulting in a fireplace that feels both timeless and architectural.





TABLETTES SHELVES

Des tablettes de béton sur mesure peuvent être réalisées afin de compléter une multitude d'espaces, que ce soit pour un mur accent, une salle de bain ou un aménagement autour du foyer. Chaque pièce est fabriquée sur mesure afin de s'intégrer parfaitement à l'architecture environnante.

À la fois décoratives et fonctionnelles, ces tablettes apportent profondeur, texture et une touche contemporaine raffinée à l'espace. Des designs flottants minimalistes aux concepts plus sculpturaux, chaque création est pensée pour mettre en valeur le décor tout en s'harmonisant au caractère du projet.

Custom concrete shelves can be created to complement a variety of spaces, whether for an accent wall, a bathroom or a fireplace setting. Each piece is made to measure and designed to integrate seamlessly into the surrounding architecture.

Both decorative and functional, these shelves add depth, texture and a refined contemporary touch to the space. From minimalist floating designs to more sculptural concepts, every shelf is crafted to enhance the overall aesthetic while reflecting the character of the project.



MEUBLE

FURNITURE

Notre expertise s'étend également au mobilier et aux pièces architecturales sur mesure, qu'il s'agisse d'un bureau d'accueil, d'une table à manger, d'une table basse, d'installations commerciales ou de mobilier résidentiel conçu sur mesure. Chaque projet est pensé selon les dimensions, la fonctionnalité et l'esthétique recherchées pour l'espace.

Le béton offre une grande liberté de création, permettant l'intégration de détails distinctifs tels que des textures, des courbes et même des logos intégrés pour un résultat personnalisé et marquant. Des tables signatures aux installations de grande envergure, nos créations allient durabilité, design et savoir faire.

Our expertise also extends to custom furniture and architectural pieces, whether for a reception desk, dining table, coffee table, commercial installation or bespoke residential furniture. Each project is designed according to the dimensions, functionality and aesthetic vision required for the space.

Concrete offers exceptional creative freedom, allowing the integration of distinctive details such as textures, curves and even embedded logos for a personalized and impactful result. From statement tables to large scale installations, our creations combine durability, design and craftsmanship.







TABLES



ESCALIERS

STAIRS

Les escaliers de béton préfabriqué représentent une solution polyvalente qui s'adapte à pratiquement tous les espaces. Entièrement réalisés sur mesure, ils peuvent être conçus sous forme de dessus de marches seulement ou comme recouvrement complet d'une surface, selon l'esthétique et les besoins architecturaux du projet.

Les dimensions hors standard ne représentent aucune limite. Marches plus larges, configurations en angle ou formats particuliers peuvent être réalisés avec précision afin de s'intégrer parfaitement à l'espace. Alliant durabilité et esthétique contemporaine raffinée, les escaliers de béton créent un effet architectural fluide et intemporel.

Prefabricated concrete stairs offer a versatile solution adaptable to virtually any space. Fully custom made, they can be designed as stair treads only or as complete surface coverings, depending on the desired aesthetic and architectural requirements.

Non standard dimensions are never a limitation. Wider steps, angled layouts and custom configurations can all be produced with precision to perfectly suit the project. Combining durability with a refined contemporary look, concrete stairs create a seamless and timeless architectural statement.





PANNEAUX FLUTÉS

FLUTED PANELS








PANNEAUX STRIÉS

RIBBED PANELS



COULEURS / COLORS

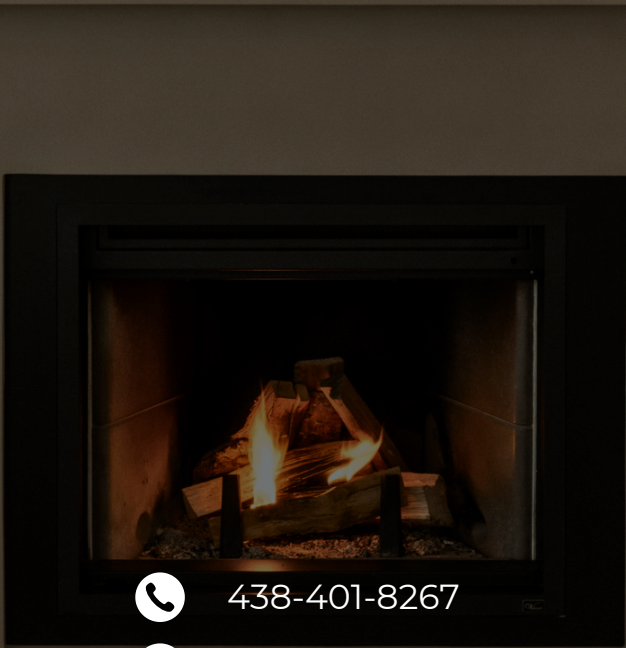
Terracotta
007Cuir / Leather
008Merlot
009Moka
010Écorce/ Bark
011Sauge/Sage
012Blanc/ White
001Perle/ Pearl
002Cendré/ Ash
003Gris foncé/Dark grey
004Charcoal
005Noir/ Black
006Os/ Bone
013Linen
103Sable / Sand
014Mango
102Blush
101Lilas/Lilac
015

La Beauté de l'imperfection

The beauty of imperfection

Matière noble et indomptable, le béton porte en lui les traces de son processus de création. Chaque pièce, révélée au démoulage, est une œuvre unique où les irrégularités deviennent signatures : bulles d'air, microfissures, nuances de teinte, agrégats apparents, contours marqués ou coins grugés et imparfaits. Ces détails ne sont pas des défauts, mais l'empreinte du vivant — une esthétique brute, sincère et profondément authentique.

A noble and untamed material, concrete bears the marks of its creation process. Each piece, revealed upon demolding, is a one-of-a-kind composition where irregularities become defining features: air bubbles, micro-cracks, color variations, exposed aggregates, marked edges, or chipped and imperfect corners. These details are not flaws, but the imprint of something alive — a raw, honest, and deeply authentic aesthetic.



438-401-8267



info@balux.ca



www.balux.ca

